

## KONTENERY PEDESTALS

W całości wykonane z płyty melaminowanej grubości 18 mm (blat w kontenerach dostawnych ma 25mm), blat wykończony obrzeżem PCV 2 mm, inne krawędzie – 0,8 mm. Wszystkie kontenery są zaopatrzone w zamek centralny z dwoma kluczami – jednym przekreśleniem klucza zamyka się wszystkie szuflady. Kontenery występują w dwóch wersjach: mobilnych (na kółkach skrętnych wys. 55mm) oraz stacjonarnych – o wysokości biurka (zaopatrzone są w regulatory poziomu)

Szuflady: występują w dwóch wersjach: z płyty melaminowanej 18 mm z prowadnicami rolkowymi oraz z tworzyw sztucznych z prowadnicami kulkowymi. Wszystkie prowadnice szufladowe posiadają wysuw 75 % . Szuflady z tworzyw sztucznych (polistyren) są standardowo wyposażone w blokadę wysuwu więcej, niż jednej szuflady na raz. Wysokie szuflady zawierają relingi z przeznaczeniem na akta wiszące. Uchwyty metalowe 128 mm w kolorze satynato.

### Opcje:

- boki stalowe szuflad typu metabox
- pełny wysuw prowadnic
- nakładka piórnikowa na szufladę















Completely made of 18 mm thick melamine-coated board (top of added pedestals is 25 mm thick), top trimmed along the edge with 2 mm PVC, other edges – thickness of 0.8 mm.

All pedestals are fitted with a central lock with two keys; by turning the key just once, we lock all the drawers. Pedestals come in to versions: portable (on turning 55 mm high castors) and stationary (desk high fitted with level regulators). Drawers come in two versions: made of 18 mm thick melamine-coated board with roller runners and made of plastic with ball bearing runners. All drawer runners can be extended 75 %.

Plastic drawers (polystyrene) are standard equipped with a blocking device preventing pulling out of more than one drawer at a time. High drawers are fitted with suspension filing system. 128 mm metal handles in Satinato colour.

### Options:

- metabox steel drawer sides
- full extension of the runners
- drawer organizer

 PK-01	<p>*1</p>  PK-02	<p>*2</p>  PK-03	 PK-04	<p>*3</p>  PK-05	 PK-06
 PK-07	 PK-08	 PK-09	<p>*4</p>  PK-10	<p>*3 *5</p>  PK-11	<p>*5</p>  PK-12
<p>*3 *5</p>  PK-13	<p>*5</p>  PK-14	<p>*4 *5</p>  PK-15	<p>*1 - dolna szuflada na akta wiszące / lower drawer with suspension filing system            *2 - dolna szuflada głęboka / lower drawer high            *3 - kontener z piórnikiem / drawer organizer            *4 - kontener z piórnikiem i dolna szuflada na akta wiszące / drawer organizer and lower drawer with suspension filing system            *5 - szuflady z tworzywa / drawers made of plastic</p>		













## PRZYSTAWKI EXTENSIONS













Dzięki swojej uniwersalności pozwalają na rozbudowanie stanowiska pracy o dodatkowe funkcje – np. przyjmowanie klienta przy własnym biurku, czy też połączenie w jeden ciąg kilku stanowisk, dzięki czemu uzyskuje się ciekawe wrażenia estetyczne jak i dodatkowe walory ergonomiczne.








Przystawki i łączniki wsparte są na na nodze kolumnowej okrągłej o średnicy Ø50 mm lub kwadratowej 50x50 mm z regulacją w zakresie 0-30mm. Połączenie z innymi blatami systemu jest bardzo proste dzięki wykorzystaniu perforowanych płaskowników metalowych, gwarantujących stabilność zestawów. Konfiguracje można zmieniać w trakcie użytkowania. Nogi malowane w kolorze aluminium RAL 9006.

Versatile in application, they make it possible to extend the workstation area adding new functions such as the possibility of meeting customers directly at one's desk or combining together several workstations, which, on the one hand, makes a nice aesthetic impression, and on the other, improves ergonomics.

Extensions and connectors are usually supported by a column leg, either round Ø50 mm or square 50x50 mm adjustable within the range of 0 - 30 mm. Application of perforated metal flat bars, which guarantee stability of the set, provides for easy combination with other system desktops. Arrangement can be changed during use. Legs painted with Aluminium RAL 9006

			
NOGA OKRĄGŁA / ROUND LEG	NOGA KWADRAT / SQUARE LEG	NOGA OKRĄGŁA / ROUND LEG	NOGA KWADRAT / SQUARE LEG
 PP-01	 PP-02	 PP-03	 PP-04
 PP-05	 PP-06	 PP-07	 PP-08

PRZYSTAWKI EXTENSIONS				
	NOGA OKRĄGŁA / ROUND LEG	NOGA KWADRAT / SQUARE LEG	NOGA OKRĄGŁA / ROUND LEG	NOGA KWADRAT / SQUARE LEG
	 <p><b>PP-09</b></p>	 <p><b>PP-10</b></p>	 <p><b>PP-11</b></p>	 <p><b>PP-12</b></p>
	 <p><b>PP-13</b></p>	 <p><b>PP-14</b></p>	 <p><b>PP-15</b></p>	 <p><b>PP-16</b></p>

ŁĄCZNIKI CONNECTORS				
	NOGA OKRĄGŁA / ROUND LEG	NOGA KWADRAT / SQUARE LEG		
	 <p><b>PP-17</b></p>	 <p><b>PP-18</b></p>		
	 <p><b>PP-19</b></p>	 <p><b>PP-20</b></p>	 <p><b>PP-21</b></p>	<p>Przystawki i łączniki wsparte są na nodze kolumnowej okrągłej o średnicy Ø50 mm lub kwadratowej 50x50 mm z regulacją w zakresie 0-30mm.</p> <p>Extensions and connectors are usually supported by a column leg, either round Ø50 mm or square 50x50 mm adjustable within the range of 0 - 30 mm.</p>